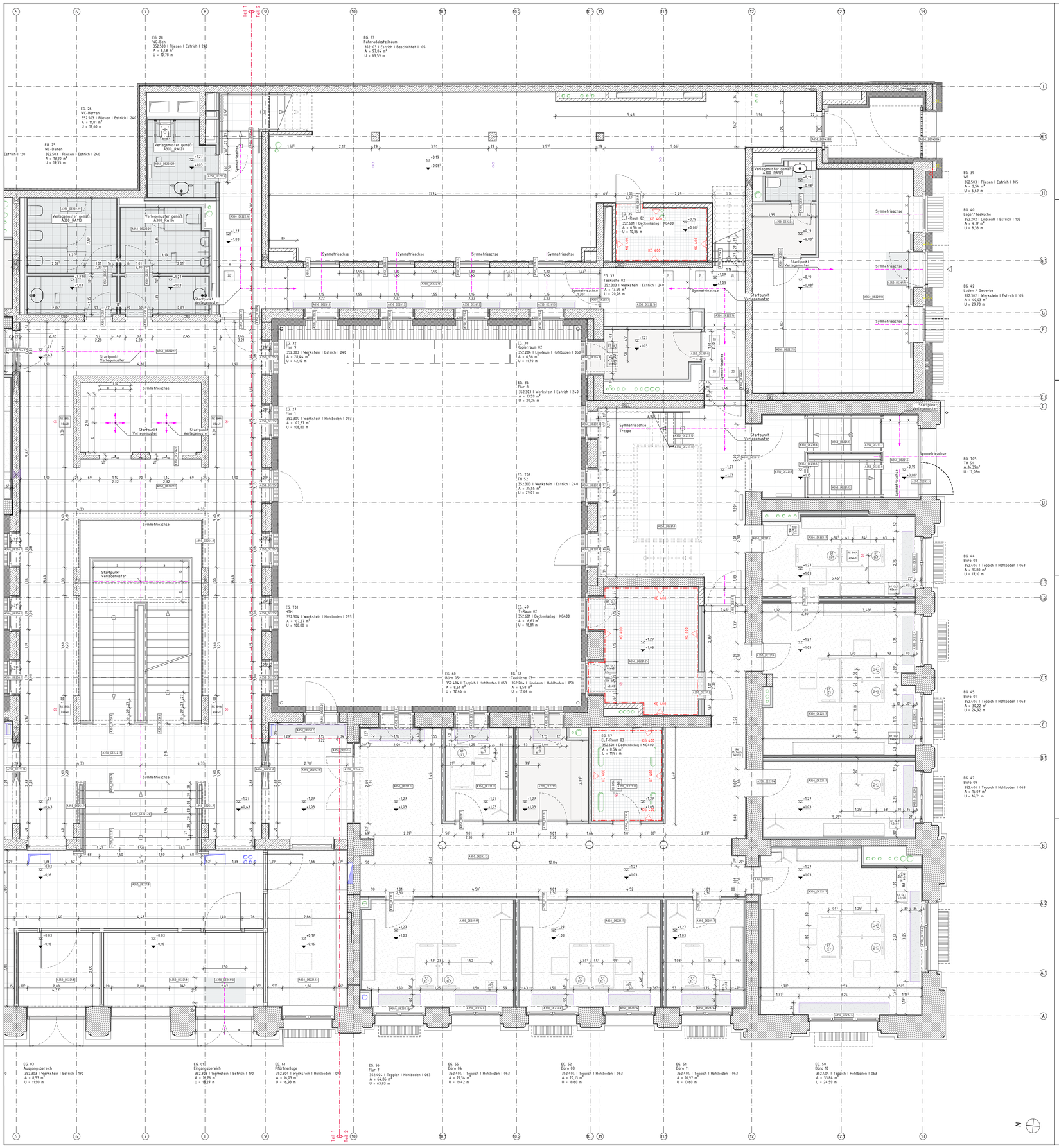

A300_DE104.1 - Bodentank auf ELT-Trasse in schwimmenden Estrich - M 1:10

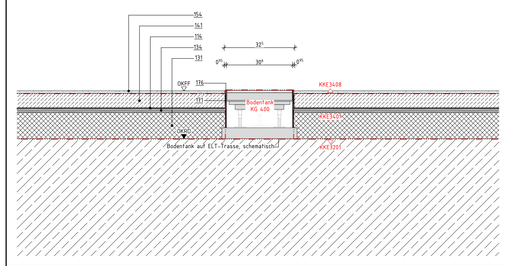

A300_DE104.2 - Sockelfliese PuMi - M 1:5

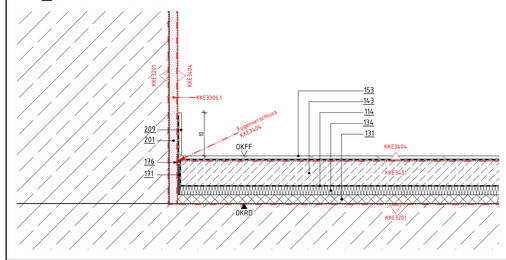

A300_DE104.3 - Sockelbereich Linoleum - M 1:5

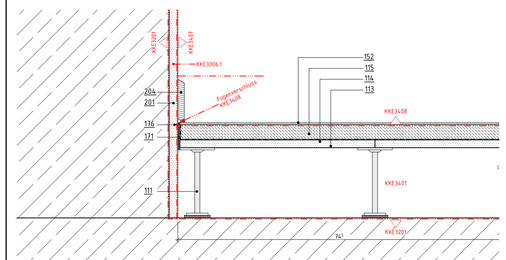

Positionsliste

111	Stahlstützen, mit Standardstützenhöhen höhenverstellbar, mit Trittschalldämmplatten, im Raster 600x600 mm auf der Rohdecke verklebt, Randausbildung mit Stützenabstand 300 mm
114	Schrenzlage
115	Estrich, 35mm Calciumsulfat-Fließestrich
131	Ausgleichdämmung, Baustoffklasse A1 gemäß DIN 4102 mineralisch gebundene Dämmschüttung PdP: Fermacell Wärmedämmschüttung
134	Mineralische Trittschalldämmung, Dicke = 20 mm, Baustoffklasse A1 gemäß DIN EN 13501-1 MW gemäß DIN EN 13162, DES-sh dyn. Steifigkeit = 20 MN/m³ (PdP: IsoverAcustic EPS)
143	Zementestrich, Nenndicke = 70 mm gemäß DIN 18560-2, CT, F5, S70
143	Zementestrich, Nenndicke = 60 mm gemäß DIN 18560-2, CT, F5, S60
152	Bodenbelag, Linoleum, 5 mm Forbo Marmoleum, Farbe gemäß Bemusterung, R 10, inklusive Grundierung und Kleber
153	Bodenbelag, Fliesen, 10 mm inklusive Kleber Abdichtung, Abdichtung gemäß DIN 18534 (PdP: Schlüter-KERDI), Verlegung im Dünnbett, Fliesen: Mosa Global Collection, Light warm grey, matt, 300x300x7 mm Fugenfarbe: RAL 7035 Lichtgrau (PdP: PCI Nanofug Nr.23 lichtgrau)
154	Bodenbelag, Teppich, 10 mm Fletco, Serie: Nordic, Farbe gemäß Bemusterung, inklusive Grundierung und Kleber
171	Randdämmstreifen, Dicke = 5 mm
176	Fugendichtstoff mit Hinterfüllprofil, ohne Brandschutzanforderung (PdP: Sikaflex - Pro 3, Sika Rundschnur PE)
201	Innenputz
204	Sockelleiste, Holz, T = 15mm, H = 100mm
209	Sockelfliese, 10mm, H = 10mm, KKE3404

Maße

- Alle Maßangaben auf den Plänen sind vor Beginn der jeweiligen Arbeiten am Bau zu überprüfen. Bei Nichtübereinstimmung mit den tatsächlichen Gegebenheiten ist die Bauleitung unverzüglich zu informieren. Dies gilt auch bei Widersprüchen und/oder erkennbaren Planungsfehlern.
- Höhenkoten beziehen sich auf den relativen Nullpunkt ±0.00.
- Der relative Nullpunkt ±0.00 entspricht +34,77 m ü. NHN.
- Öffnungshöhen von Türen sind Rohbaumaße und beziehen sich auf OKFF des jeweiligen Raumes
- Brüstungshöhen von Fenstern (Rohbau und Ausbau) beziehen sich auf OKFF des jeweiligen Raumes
- Öffnungshöhen von Fenstern mit Brüstung (Rohbau und Ausbau) beziehen sich auf OK Brüstung (Rohbau und Ausbau)
- Öffnungshöhen von Fenstern ohne Brüstung (Rohbau und Ausbau) beziehen sich auf OKFF
- Maße, die mit einer Tilde (~) gekennzeichnet sind, sind Restmaße, die sich aus der Situation im Bestand ergeben. Diese Maßangaben können im Aufmaß von der Angabe im Plan abweichen.

Fachplanungsunterlagen

- Diese Planunterlagen gelten nur in Zusammenhang mit den Fachplanungsunterlagen (Tragwerk, Haustechnik, Schadstoffsanierung usw.)
- Für Rohbauangaben sind insbesondere die Planungen Tragwerk zu beachten.

Legende Allgemein

A) Raumstempel
- Raumnummer
- Raumname
- Raumhöhe
- Nettoraumfläche

B) Detailverweis
- A300 — Kurzbezeichnung des Plans
- oben: Kostengruppe
- DE100 — unten: Planart + Plannummer

C) Höhenkote
- OKFF bez. auf ±0.00
- OKRD bez. auf ±0.00

D) Gültigkeitsgrenze
- Teil 1 / Teil 2

Verbindlich gültig ist nur der im Plankopf benannte Teil.

Grundwasser

zeHW 31,10 = -3,03 gemäß FisBroker vom 02.12.2021
zeNW 32,00 = -2,13 gemäß GWG vom BBG vom 16.04.2014

Heizkörper

ÜFK:	Überflurkonvektor
UFK:	Unterflurkonvektor
HW:	Heizwand
HK:	Flachenheizkörper

Heizkörpertyp: Länge/Höhe/Tiefe

Deckenbeläge

gemäß D10117N04LGA300_2E002, Deckenbeläge Regeldetails

Typ 100	Estrich beschichtet
Typ 200	Linoleum
Typ 300	Werkstein
Typ 400	Teppich
Typ 500	Fliesen

A352.404 | Teppich | Hohlboden | 063

Bauteil Nummer | Boden belag

Bodenspiegel

Diesen Plan liegen folgende Pläne und Ergänzungen zugrunde:

KG 300
D10117N04LGA300_GR004-20::F

Abkürzungen

AD	Abhangdecke
ADA	Abhangdecke mit Akustikfunktion
ADAK	Abhangdecke mit Akustik- und Kühlfunktion
ADK	Abhangdecke mit Kühlfunktion
AK	Außenkante
AS	Absturzsicherung
BD	Bodendurchbruch
BDD	Befondeldecke
BMA	Brandmeldeanlage
BP	Bodenplatte
BR	Brüstung
BRH	Brüstungshöhe (von OKFF)
BS	Bodenschütz
BW	Brandwand
DA	Dachaufsicht
DD	Deckendurchbruch
DE	Detail
DF	Dachfläche
DG	Dachgeschoss
df	dichtschließend
dfs	dicht- und selbstschließend
DSe	Deckensegel
EG	Erdgeschoss
ELT	Gewerk Elektrotechnik
FLT	Gewerk Feuerlöschtechnik
FR	Fallrohr
FT	Fördertechnik
fb	feuerbeständig
fh	feuerhemmend
GK	Gipskarton
GLT	Gebäudeleittechnik
H	Gewerk Heizung
IK	Innenkante
K	Gewerk Kälte
KB	Kernbohrung
L	Gewerk Lüftung
MW	Mauerwerk
nb	nicht brennbar
O	Obergeschoss
OK	Oberkante
OKBD	Oberkante Bestandsdecke
OKBP	Oberkante Bodenplatte
OKFF	Oberkante Fertigfußboden
OKFP	Oberkante Fertigpodest
OKRD	Oberkante Rohdecke
OKRP	Oberkante Rohpodest
OKS	Oberkante Sohle
RA	Rohraches
RB	Rohbau
RBSW	Rohbauschwelle (OK von OKFF)
RD	Rohdecke
rdfs	rauchdicht und selbstschließend
Revi	Revisionsöffnung
RH	Rauchhahn
RK	Revisionsklappe
RW	Regenwasser
S	Gewerk Sanitär
S.	Schacht
SB	Sichtbeton
SSD	Stahlsteindecke
ST	Sturz
StB	Stahlbeton
TB	Trockenbau
U	Untergeschoss
UK	Unterkante
UKDA	Unterkante Deckenanschluss
UKFD	Unterkante Fertigdecke
UKRD	Unterkante Rohdecke
UKST	Unterkante Sturz
UZ	Unterzug
ÜZ	Überzug
WBKD	Weißbetonkappendecke
WD	Wanddurchbruch
wmB	widerstandsfähig gegen mechanische Beanspruchung
WS	Wandschütz
zeHGW	zu erwartender höchster Grundwasserstand
zeNW	zu erwartender niedrigster Grundwasserstand
ZG	Zwischengeschoss

Schraffuren und Symbole

Beton (unbewehrt)	Mauerwerk Bestand	Systemtrennwand	Wärmedämmung
Stahlbeton	Mauerwerk neu, Kalksandstein, MG II SFK 20, RDK 1,8	Gipskartontrennwand LéR. d = 125 mm	Perimeterdämmung
Stahlbeton (wasserundurchlässig)	Mauerwerk neu, Ziegel, MG III verputzt SFK 20, RDK 2,0	Akustikbekleidung LéR. d = 57 mm	Abgehängte Decke
Betonwerkstein	Naturstein	Mörtel, Putz	Metall
Boden, gewachsen	Boden, Baugrubenverfüllung n. DIN 18533-1	Drainage, Kies	Zugdose 20
Höhenbezug - Projekt	Planschnitt	Änderungswolke	Bereich ohne Freigabe zur Ausführung
Höhenbezug = ü. NHN			
Bodentank ELT 5x8V, 2xCAT, 3xRJ45 D=325mm	Bodentank GLT 400x400mm	Revisionsklappe BMA 400x400mm	Brandmeldeleitung unterputz, Trägerplatz Hohlraumboden
Revisionsklappe Hr-Technik 400x400mm	Kabelauslass Leuchte (GL Kantbohrung) @ = ca. 4cm	Bodenablauf 150x150mm DN70, Schlitzrost	Bodentank ELT 5x8V, 2xCAT, 3xRJ45 D=325mm
Bodentank HDMI+ 4xCAT, 3xRJ45, 4xHDMI D=325mm	Bodentank HDMI+ 4xCAT, 3xRJ45, 4xHDMI D=325mm	Unterflurkonvektor, ohne Abdeckung Installationsplan TGA	Blendpfeifer, Abdeckung Unterflurkonvektor
Bodenbelag Fliesen 30x30cm	Bodenbelag Werkstein 60x60cm	Bodenbelag Teppich	Bodenbelag Linoleum

* Kabelauslass Leuchte: Kernbohrung von darunterliegendem Geschoss aus. Position gemäß Deckenspiegel.

LEGENDE

Ind	Datum	gez.	Art der Änderung
C	15.10.2025	TiWi	Planfortschreibung
B	18.09.2025	TiWi	Bemaßung Unterflurkonvektoren; Anpassung Detailverweise
A	04.09.2025	TiWi	Planfortschreibung
_	25.07.2025	TiWi	Planerstellung - Abstimmungsexemplar TGA

Änderung Hochbau

Gezeichnet	Geprüft
TiWi	

Innenstraße — VORABZUG — Mittelstr. — Neustädtische Kirchstraße

Bundesamt für Bauwesen und Raumordnung

Referat BB II 4
Straße des 17. Juni 112
10623 Berlin
T. +49 30 18401 6201
F. +49 30 18401 8689

BV-Nr. BBR 02468	Bauvorhaben: Herrichtung der Liegenschaft für Zwecke des Deutschen Bundestages	Bauherr/Nutzer: DEUTSCHER BUNDESTAG Neustädtische Kirchstraße 4-5, 10117 Berlin
Blattgröße 841X1189		
Kurzbezeichnung Plan A300_DE104	Zeichnung Bodenspiegel Erdgeschoss - Teil 2	
Maßstab 1:50		

AKS-Schlüssel Hochbau: D|1|0|1|7|N|0|4|E|G|A|3|0|0|_|D|E|1|0|4|-|2|C|-|V|

Gewerk: HOCHBAU — Planverfasser Hochbau

Datum: 25.07.2025

AKS-Schlüssel Fachplaner

Gewerk — Planverfasser Fachplaner

Datum

AKS-Schlüssel Ausführende Firma

Gewerk — Planverfasser Ausführende Firma

Datum

H/B = 841.0 / 1189.0 (1.000m²)